











## NARZĘDZIA DOSTĘPNE W RAPORCIE ONLINE PZU 2016

Menu główne raportu online 2016 zostało zaprojektowane, tak aby zapewnić szybki i intuicyjny dostęp do wybranych treści raportu. Poniżej zostały zaprezentowane najważniejsze funkcjonalności oraz narzędzia:

### Narzędzia i funkcjonalności

<p>Analizator</p> 	<p>Interaktywny analizator umożliwia porównanie wyników finansowych oraz kursu notowań akcji PZU w okresie ostatnich 5 lat. Wybierając własne kategorie i okresy czasu, można wyświetlić określone informacje w formie tabeli, wykresu liniowego albo wykresu słupkowego. Wybrane dane finansowe mogą być zapisywane w formacie XLS.</p>
<p>Interaktywne notowania</p> 	<p>Interaktywne notowania PZU na tle kluczowych indeksów giełdy papierów wartościowych w Warszawie. Narzędzie pozwala analizować kurs zarówno pod względem technicznym (Wolumen, Momentum, RSI, ROC, MACD, Stochastic, wstęga Bollingera) jak i fundamentalnym (wydarzenia korporacyjne wpływające na kurs akcji czy wypłaty dywidendy). Interaktywne notowania to także intuicyjne archiwum raportów okresowych, Walnych Zgromadzeń czy nagrań wideo (zarówno transmisji z konferencji wynikowych jak i filmów marketingowych oraz CSR).</p>
<p>Centrum pobrań (stopka strony)</p>	<p>Centrum pobrań umożliwia pobranie wszystkich treści raportu online w formacie PDF oraz danych liczbowych — w formacie XLS. Jest to rozbudowane archiwum zawierające obszerny zbiór materiałów na temat grupy PZU w tym m.in. prezentacje, raporty historyczne, wideokonferencje, zapisy walnych zgromadzeń, raporty CSR, Newsletter dla inwestorów indywidualnych, Fastsheet czy też raporty inne raporty rynkowe, które dotyczą PZU.</p>
<p>Wyszukiwarka</p> 	<p>Wyszukiwarka umożliwia szybkie odnalezienie pożądanego słowa albo frazy.</p>
<p>Centrum wydruków i danych</p>  	<p>Dzięki funkcjonalnościom z tej zakładki, można dodawać poszczególne treści raportu do zakładek przeglądarki, komentować w formie własnych notatek oraz zapisywać i przeglądać w formacie PDF. Ponadto umożliwia ona zbieranie poszczególnych elementów i informacji raportu rocznego w jednym miejscu, aby później móc ponownie z nich korzystać (np. drukować) — bez konieczności ponownego otwierania raportu.</p>
<p>Social media</p>    	<p>Ta funkcjonalność umożliwia bezpośrednie opublikowanie aktualnie wyświetlanych treści raportu online na Twoim profilu w serwisach społecznościowych, np. Facebooku, Twitterze czy Google+.</p>

### Język i tekst

- EN PL      Zmiana języka
- A A A      Dostosowanie wielkości czcionki
-       Zmiana kontrastu